


NOTBELEUCHTUNG

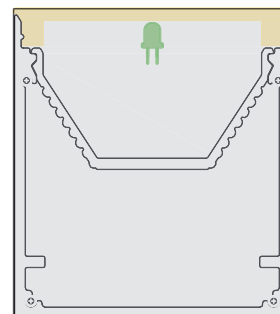

LINE 4.0 OPTIONEN



Die Optionen müssen vom Kunden definiert werden

Position Status-LED

- In der Endkappe
- Unter der Lichtblende
- Auf der (bzw. durch die) Lichtblende



Die Optionen müssen vom Kunden definiert werden

- **Kombinierte Notleuchte**

Eine Leuchte, die zwei oder mehr Lampen besitzt, von denen mindestens eine von der Notlichtversorgung und die andere(n) von dem Netz der Allgemeinbeleuchtung gespeist wird (werden). Eine kombinierte Notleuchte ist entweder für die Dauerschaltung oder für die Bereitschaftsschaltung ausgelegt.

- **Notleuchte in Dauerschaltung**

Leuchte, bei der die Lampen für die Notbeleuchtung immer dann ständig gespeist werden, wenn Allgemeinbeleuchtung oder Notbeleuchtung erforderlich ist.

- **Notleuchte in Bereitschaftsschaltung**

Leuchte, bei der die Lampen für die Notbeleuchtung nur dann eingeschaltet sind, wenn die Stromversorgung für die Allgemeinbeleuchtung ausfällt.

Optionen Betriebsdauer Notlicht

- 1 Stunde

- 2 Stunden

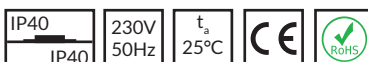
- 3 Stunden

Optionen Testfunktion

- **Manueller Test durch Prüftasters**
Position des Prüftasters angeben
Endkappe oder unter der Lichtblende

- **Automatischer Selbsttest**

- **Automatischer Selbsttest**
mit Dali-Anbindung zur Fernwartung



Allgemeine Hinweise

- Die Hinweise der Montage- und Betriebsanleitung sind vor der ersten Inbetriebnahme zu beachten.
- Bei fehlerhafter Installation erlischt der Garantieanspruch.
- Wartung oder Reparaturen an der Leuchte sind nur durch die Verolight AG oder einen autorisierten Service-Partner durchzuführen.

Alle Angaben ohne Gewähr. Technische Änderungen beruhen auf der permanenten Weiterentwicklung unserer Produkte und können daher, ohne vorherige Ankündigung, von den Angaben abweichen. Fotos und Bilder verstehen sich als Beispielbilder.

Sicherheitshinweise

- Die Installation darf nur durch Elektrofachkräfte erfolgen.
- Das Gerät ist bestimmungsgemäss und nur in einwandfreiem, unbeschädigtem Zustand zu betreiben.
- Für die Installation und den Betrieb des Geräts sind die nationalen Sicherheits- und Unfallverhütungsvorschriften zu beachten.

Entsorgungshinweise

- Die Leuchte kann an den Händler zurückgegeben werden oder ist gemäss den nationalen Bestimmungen zu entsorgen.