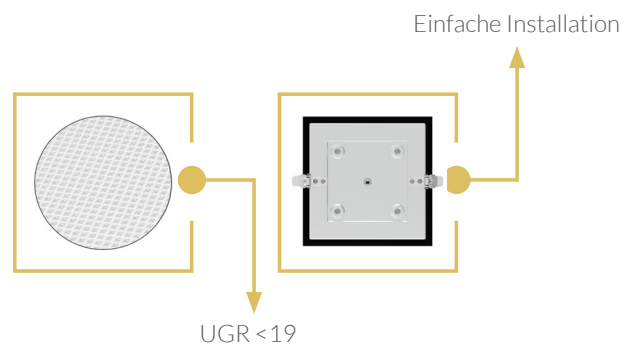




LAVO DOWNLIGHT

verolight®



DAS BLENDFREIE UND VIELSEITIGE DOWNLIGHT FÜRS BÜRO

- BLENDFREIES UND GLEICHMÄSSIGES LICHT
- ELEGANTER UND MODULARER AUFBAU
- EINFACHE INSTALLATION UND AUSTAUSCH
 - KEIN FLACKERN, SEHKOMFORT

5
JAHRE
GARANTIE

Lavo Downlight

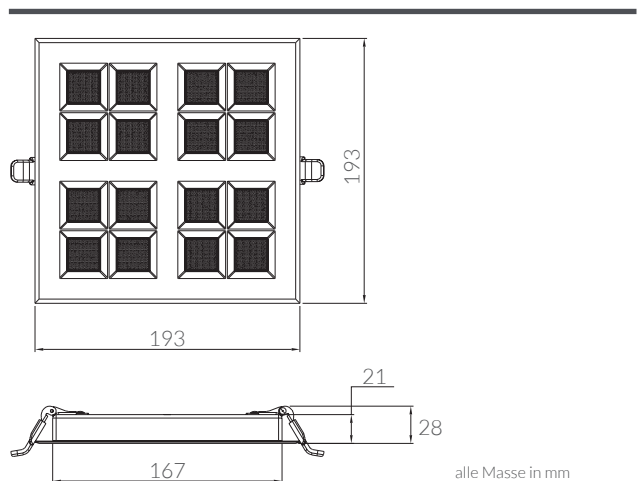
Technische Daten

| | | |
|----------------|----------|-----------------|
| Leistung | 12 W | 16 W |
| Lichtfarbe | | 3000 K |
| Lichtstrom | 1500 lm | 1900 lm |
| Lichtausbeute | 136 lm/W | 132 lm/W |
| CRI (Ra) | | >90 |
| UGR | | <19 |
| Abstrahlwinkel | | 65° |
| Schutzart | | IP 40 / IK 05 |
| Dimmfunktion | | DALI optional |
| Lebensdauer | | 50.000 h L 90 |
| Gehäusefarbe | | weiss / schwarz |

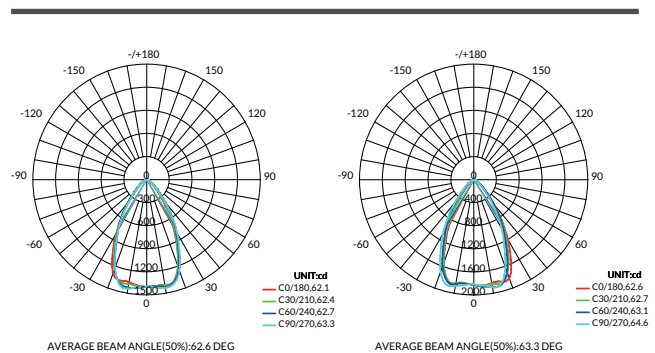
Optionen

| | |
|----------------|-----------------|
| Lichtfarbe | 2700 K / 4000 K |
| Abstrahlwinkel | 90° |

Masse



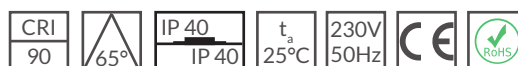
Lichtverteilungskurve



Lavo Downlight

| Artikel-Nr. | Leistung | Gehäusefarbe |
|----------------|----------|--------------|
| 95.LOV1265W.30 | 12 W | weiss |
| 95.LOV1265B.30 | 12 W | schwarz |
| 95.LOV1665W.30 | 16 W | weiss |
| 95.LOV1665B.30 | 16 W | schwarz |

| Netzteile | Zusatz zur Artikel-Nr. |
|------------|------------------------|
| Osram DALI | -DALI |



Allgemeine Hinweise

- Die Hinweise der Montage- und Betriebsanleitung sind vor der ersten Inbetriebnahme zu beachten!
 - Bei fehlerhafter Installation erlischt der Garantieanspruch!
 - Wartung oder Reparaturen an der Leuchte sind nur durch die Verolight AG oder einen autorisierten Service-Partner durchzuführen!

Alle Angaben ohne Gewähr. Technische Änderungen beruhen auf der permanenten Weiterentwicklung unserer Produkte und können daher, ohne vorherige Ankündigung, von den Angaben abweichen. Fotos und Bilder verstehen sich als Beispielbilder.

Sicherheitshinweise

- Die Installation darf nur durch Elektrofachkräfte erfolgen.
- Das Gerät ist bestimmungsgemäss und nur in einwandfreiem, unbeschädigtem Zustand zu betreiben.
- Für die Installation und den Betrieb des Geräts sind die nationalen Sicherheits- und Unfallverhütungsvorschriften zu beachten.

Entsorgungshinweise

- Die Leuchte kann an den Händler zurückgegeben werden oder ist gemäss den nationalen Bestimmungen zu entsorgen.